

ОТЧЕТ О ФИНАНСОВЫХ РЕЗУЛЬТАТАХ ДЕЯТЕЛЬНОСТИ УЧРЕЖДЕНИЯ

на 1 января 2024 г.

Учреждение

МУНИЦИПАЛЬНОЕ БЮДЖЕТНОЕ ОБЩЕОБРАЗОВАТЕЛЬНОЕ УЧРЕЖДЕНИЕ "МИРЕНСКАЯ СРЕДНЯЯ
ОБЩЕОБРАЗОВАТЕЛЬНАЯ ШКОЛА"

Обособленное подразделение

Учредитель

КОМИТЕТ ПО ОБРАЗОВАНИЮ РОДИНСКОГО РАЙОНА АЛТАЙСКОГО КРАЯ

Наименование органа, осуществляющего полномочия учредителя

Периодичность: годовая

Единица измерения: руб.

Форма по ОКУД

Дата

по ОКПО

ИНН

по ОКТМО

по ОКПО

ИНН

Глава по БК

по ОКЕИ

КОДЫ	
0503721	01.01.2024
52083739	2267003920
01636000	02099592
2267002193	074
383	



Наименование показателя	Код строки	Код аналитик и	Деятельность с целевыми средствами	Деятельность по государственному заданию	Приносящая доход деятельность	Итого
1	2	3	4	5	6	7
Доходы (стр. 030 + стр. 040 + стр. 050 + стр. 060 + стр. 070 + стр. 090 + стр. 100 + стр. 110)	010	100	5 222 584.40	56 334 207.00	1 645 689.48	63 202 480.88
<i>Доходы от собственности</i>	030	120	-	-	-	-
в том числе:						
<i>Доходы от оказания платных услуг (работ), компенсаций затрат</i>	040	130	-	50 667 102.77	836 087.76	51 503 190.53
в том числе:						
<i>Доходы от оказания платных услуг (работ)</i>	040	131	-	50 667 102.77	607 417.48	51 274 520.25
<i>Доходы от компенсации затрат</i>	040	134	-	-	218 193.66	218 193.66
<i>Доходы от возмещений Фондом пенсионного и социального страхования Российской Федерации расходов</i>	040	139	-	-	10 476.62	10 476.62
<i>Штрафы, пени, неустойки, возмещения ущерба</i>	050	140	-	-	-	-
в том числе:						
<i>Безвозмездные поступления текущего характера</i>	060	150	5 222 584.40	-	809 600.00	6 032 184.40
в том числе:						
<i>Поступления текущего характера бюджетным и автономным учреждениям от сектора государственного управления</i>	060	152	5 222 584.40	-	14 500.00	5 237 084.40
<i>Поступления текущего характера от иных резидентов (за исключением сектора государственного управления и организаций государственного сектора)</i>	060	155	-	-	795 100.00	795 100.00
<i>Безвозмездные поступления капитального характера</i>	070	160	-	-	-	-
в том числе:						
<i>Доходы от операций с активами</i>	090	170	-	-	-	-

Наименование показателя	Код строки	Код аналитик и	Деятельность с целевыми средствами	Деятельность по государственному заданию	Приносящая доход деятельность	Итого
1	2	3	4	5	6	7
в том числе:						
Прочие доходы	100	180	-	-	-	-
в том числе:						
Безвозмездные неденежные поступления в сектор государственного управления	110	190	-	5 667 104.23	1.72	5 667 105.95
в том числе:						
Безвозмездные неденежные поступления текущего характера от сектора государственного управления и организаций государственного сектора	110	191	-	86 662.21	-	86 662.21
Безвозмездные неденежные поступления текущего характера от физических лиц	110	193	-	-	-	-
Безвозмездные неденежные поступления капитального характера от сектора государственного управления и организаций государственного сектора	110	195	-	5 580 442.02	1.72	5 580 442.02
Расходы (стр. 160 + стр. 170 + стр. 190 + стр. 210 + стр. 230 + стр. 240 + стр. 250 + стр. 260 + стр. 270)	150	200	5 222 584.40	54 592 685.56	1 432 082.99	61 247 352.95
Оплата труда и начисления на выплаты по оплате труда	160	210	2 388 468.00	37 180 116.06	-	39 568 584.06
в том числе:						
Заработная плата	160	211	1 834 460.79	28 586 839.37	-	30 421 300.16
Начисления на выплаты по оплате труда	160	213	554 007.21	8 593 276.69	-	9 147 283.90
Оплата работ, услуг	170	220	1 554 356.40	8 305 794.89	147 732.82	10 007 884.11
в том числе:						
Услуги связи	170	221	-	70 966.73	25 079.88	96 046.61
Транспортные услуги	170	222	-	23 500.00	77 096.10	100 596.10
Коммунальные услуги	170	223	-	6 113 750.38	21 195.16	6 134 945.54
Работы, услуги по содержанию имущества	170	225	-	1 606 339.34	-	1 606 339.34
Прочие работы, услуги	170	226	1 554 356.40	465 876.84	24 361.68	2 044 594.92
Страхование	170	227	-	25 361.60	-	25 361.60
Обслуживание долговых обязательств	190	230	-	-	-	-
в том числе:						
Безвозмездные перечисления текущего характера организациям	210	240	-	-	-	-
в том числе:						
Безвозмездные перечисления бюджетам	230	250	-	-	-	-
в том числе:						
Социальное обеспечение	240	260	-	89 400.84	-	89 400.84
в том числе:						
Социальные пособия и компенсации персоналу в денежной форме	240	266	-	89 400.84	-	89 400.84
Расходы по операциям с активами	250	270	1 279 760.00	7 294 060.69	1 284 350.17	9 858 170.86
в том числе:						
Амортизация	250	271	-	4 788 711.01	-	4 788 711.01
Расходование материальных запасов	250	272	1 279 760.00	2 505 349.68	1 284 350.17	5 069 459.85
Безвозмездные перечисления капитального характера организациям	260	280	-	1 454 044.08	-	1 454 044.08
в том числе:						
Безвозмездные перечисления капитального характера государственным (муниципальным) учреждениям	260	281	-	1 454 044.08	-	1 454 044.08

Наименование показателя	Код строки	Код аналитик и	Деятельность с целевыми средствами	Деятельность по государственному заданию	Приносящая доход деятельность	Итого
1	2	3	4	5	6	7
<i>Прочие расходы</i>	270	290	-	269 269.00	-	269 269.00
в том числе:						
Налоги, пошлины и сборы	270	291	-	269 269.00	-	269 269.00
Чистый операционный результат (стр. 301 - стр. 302); (стр. 310 + стр. 410)	300			1 741 521.44	213 606.49	1 955 127.93
<i>Операционный результат до налогообложения (стр. 010 - стр. 150)</i>	301			1 741 521.44	213 606.49	1 955 127.93
<i>Налог на прибыль</i>	302					
Операции с нефинансовыми активами (стр. 320 + стр. 330 + стр. 350 + стр. 360 + стр. 370 + стр. 380 + стр. 390 + стр. 395 + стр. 400)	310					
<i>Чистое поступление основных средств</i>	320			663 062.93	84 126.09	747 189.02
в том числе:						
увеличение стоимости основных средств	321	310		7 517 888.03		7 517 888.03
уменьшение стоимости основных средств	322	41X		7 589 560.45		7 589 560.45
<i>Чистое поступление нематериальных активов</i>	330					
в том числе:						
увеличение стоимости нематериальных активов	331	320				
уменьшение стоимости нематериальных активов	332	42X				
<i>Чистое поступление произведенных активов</i>	350					
в том числе:						
увеличение стоимости произведенных активов	351	330				
уменьшение стоимости произведенных активов	352	43X				
<i>Чистое поступление материальных запасов</i>	360			744 569.55	84 126.09	828 695.64
в том числе:						
увеличение стоимости материальных запасов	361	340	1 279 760.00	3 249 919.23	1 368 476.26	5 898 155.49
из них:						
уменьшение стоимости материальных запасов	362	440	1 279 760.00	2 505 349.68	1 284 350.17	5 069 459.85
из них:						
<i>Чистое поступление прав пользования</i>	370					
в том числе:						
увеличение стоимости прав пользования	371	35X				
уменьшение стоимости прав пользования	372	45X				
<i>Чистое поступление биологических активов</i>	380					
в том числе:						
увеличение стоимости биологических активов	381	360				
уменьшение стоимости биологических активов	382	46X				
<i>Чистое изменение затрат на изготовление готовой продукции (работ, услуг)</i>	390					

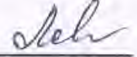
Наименование показателя	Код строки	Код аналитик и	Деятельность с целевыми средствами	Деятельность по государственному заданию	Приносящая доход деятельность	Итого
1	2	3	4	5	6	7
в том числе:						
увеличение затрат	391	x		45 046 698.27	1 432 082.99	46 478 781.26
уменьшение затрат	392	x		45 046 698.27	1 432 082.99	46 478 781.26
<i>Чистое изменение затрат на биотрансформацию</i>	395					
в том числе:						
увеличение затрат	396	x				
уменьшение затрат	397	x				
<i>Чистое изменение расходов будущих периодов</i>	400	x		-9 834.20		-9 834.20
Операции с финансовыми активами и обязательствами (стр. 420 - стр. 510)	410			1 078 458.51	129 480.40	1 207 938.91
Операции с финансовыми активами (стр. 430 + стр. 440 + стр. 450 + стр. 460 + стр. 470 + стр. 480)	420			1 075 406.32	121 569.74	1 196 976.06
<i>Чистое поступление денежных средств и их эквивалентов</i>	430			1 075 406.32	60 174.41	1 135 580.73
в том числе:						
поступление денежных средств и их эквивалентов	431	510	5 222 584.40	50 667 102.77	1 584 292.43	57 473 979.60
выбытие денежных средств и их эквивалентов	432	610	5 222 584.40	49 591 696.45	1 524 118.02	56 338 398.87
<i>Чистое поступление ценных бумаг, кроме акций</i>	440					
в том числе:						
увеличение стоимости ценных бумаг, кроме акций и иных финансовых инструментов	441	520				
уменьшение стоимости ценных бумаг, кроме акций и иных финансовых инструментов	442	620				
<i>Чистое поступление акций и иных финансовых инструментов</i>	450					
в том числе:						
увеличение стоимости акций и иных финансовых инструментов	451	530				
уменьшение стоимости акций и иных финансовых инструментов	452	630				
<i>Чистое предоставление займов (ссуд)</i>	460					
в том числе:						
увеличение задолженности по предоставленным займам (ссудам)	461	540				
уменьшение задолженности по предоставленным займам (ссудам)	462	640				
<i>Чистое поступление иных финансовых активов</i>	470					
в том числе:						
увеличение стоимости иных финансовых активов	471	550				
уменьшение стоимости иных финансовых активов	472	650				
<i>Чистое увеличение дебиторской задолженности</i>	480				61 395.33	61 395.33
в том числе:						
увеличение дебиторской задолженности	481	560	5 571 240.55	52 169 235.87	1 748 698.45	59 489 174.87
уменьшение дебиторской задолженности	482	660	5 571 240.55	52 169 235.87	1 687 303.12	59 427 779.54

Наименование показателя	Код строки	Код аналитик и	Деятельность с целевыми средствами	Деятельность по государственному заданию	Приносящая доход деятельность	Итого
1	2	3	4	5	6	7
Операции с обязательствами (стр. 520 + стр. 530 + стр. 540 + стр. 550 + стр. 560)	510			-3 052 19	-7 910,66	-10 962 85
<i>Чистое увеличение задолженности по внутренним привлеченным заимствованиям</i>	520					
в том числе:						
увеличение задолженности по внутренним привлеченным заимствованиям	521	710				
уменьшение задолженности по внутренним привлеченным заимствованиям	522	810				
<i>Чистое увеличение задолженности по внешним привлеченным заимствованиям</i>	530					
в том числе:						
увеличение задолженности по внешним привлеченным заимствованиям	531	720				
уменьшение задолженности по внешним привлеченным заимствованиям	532	820				
<i>Чистое увеличение прочей кредиторской задолженности</i>	540			-3 052 19	-7 910,66	-10 962 85
в том числе:						
увеличение прочей кредиторской задолженности	541	730	6 047 060.30	63 701 226.35	1 413 196.67	71 161 483.32
уменьшение прочей кредиторской задолженности	542	830	6 047 060.30	63 704 278.54	1 421 107.33	71 172 446.17
<i>Чистое изменение доходов будущих периодов</i>	550	x				
<i>Чистое изменение резервов предстоящих расходов</i>	560	x				

Руководитель  (подпись) Л.В. Бельских (расшифровка подписи) Главный бухгалтер  (подпись) И.И. Лобач (расшифровка подписи)

Централизованная бухгалтерия _____ (наименование, ОГРН, ИНН, КПП, местонахождение)

Руководитель _____ (должность) _____ (подпись) _____ (расшифровка подписи)
(уполномоченное лицо)

Исполнитель Главный бухгалтер (должность)  (подпись) И.И. Лобач (расшифровка подписи) (838563) 22167 glbuch.mirsh@gmail.com (телефон, e-mail)